




# Volltext eines Artikels finden

## Allgemeine Tipps

- Sie finden alle Zugänge zu Zeitschriften und Datenbanken auf der [Webseite der BFH-Hochschulbibliothek](#) im Abschnitt Recherche.
- Stellen Sie die Verbindung zum BFH-Netzwerk sicher, von ausserhalb mit dem Fernzugriff über [VPN](#). Für den Zugriff auf Online-Medien benötigen Sie ein [zweites VPN-Profil](#).
- Direktkauf von PDFs auf Verlagsseiten ist aus Kostengründen nicht zu empfehlen. Probieren Sie die untenstehenden Optionen aus.
- Die Bibliothek kann für Studierende keine Volltexte beschaffen.

## Option 1 – Richten Sie die Browser-Extension Lean Library ein



Die Browser-Extension "[Lean Library](#)" führt Sie während der Recherche direkt zu den von der BFH-Hochschulbibliothek lizenzierten Volltexten oder zu frei verfügbaren Publikationen.

Mehr Informationen zu Lean Library sind auf der Website der BFH-Hochschulbibliothek zu finden.

## Option 2 – Volltextlinks in Datenbank ausprobieren

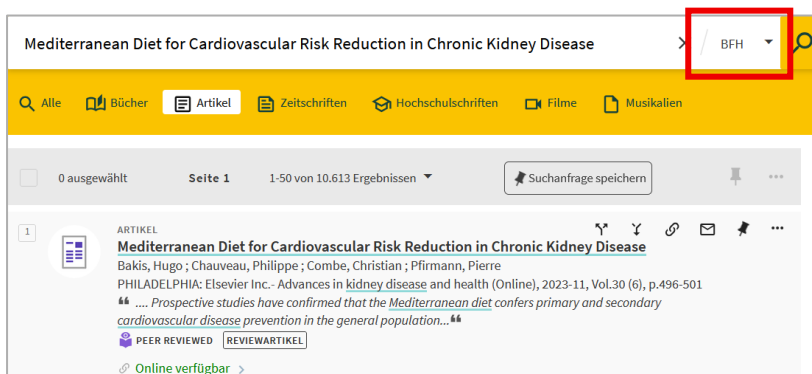


Fachdatenbanken enthalten häufig Volltextlinks oder DOI-Links, die zum vollständigen Artikel auf der Verlags- oder einer anderen Plattform führen. Der Artikel ist aber nur zugänglich, wenn die BFH eine Lizenz für die entsprechende Zeitschrift hat oder wenn diese frei verfügbar ist.

DOI bedeutet «digital object identifier».

Der Button *search@bfh* sucht den Artikel in swisscovery.

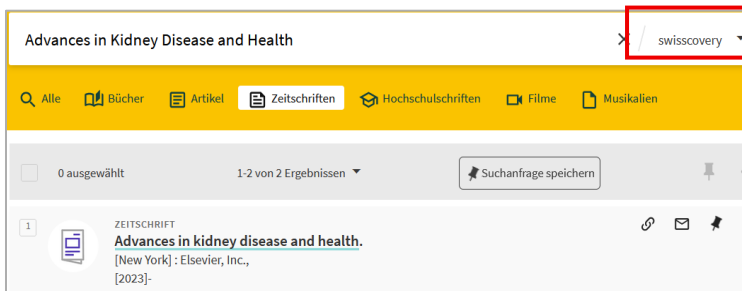
## Option 3 – Artikel oder Zeitschrift in [swisscovery](#) suchen



Artikelsuche: Den Titel des Artikels im *Suchbereich BFH* (rot markiert) ins Suchfeld eingeben und den Filter *Artikel* anklicken. Der grüne Link *Online verfügbar* führt zum Volltext.

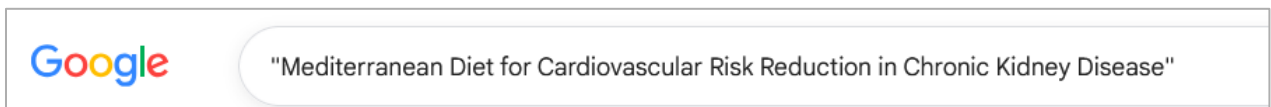


Zeitschriftensuche: Alternativ den Namen der Zeitschrift, in welcher der Artikel erschienen ist, im *Suchbereich BFH* (rot markiert) eingeben und nach *Zeitschriften* filtern. Der grüne Link *Online verfügbar* führt zur Zeitschrift, wo der gewünschten Artikel mithilfe von Jahr, Band und Seitenzahlen gefunden werden kann.



Falls die BFH-Hochschulbibliothek eine Zeitschrift nicht hat, ist die Zeitschrift vielleicht in einer anderen Bibliothek in Ihrer Nähe vorhanden. Erweitern Sie daher den Suchbereich von *BFH* auf *swisscovery* (rot markiert). Sie können Artikel in anderen Bibliotheken vor Ort herunterladen.

#### Option 4 – Artikel mit [Google](#) suchen



Suchen Sie den Titel oder den DOI des Artikels über Google oder Google scholar. Wenn Sie den genauen Titel des Artikels kennen, setzen Sie ihn in Anführungszeichen (sog. Phrasensuche). Schränken Sie ausserdem die Suche auf Dateityp PDF ein: filetype:pdf

#### Option 5 – Artikel beim [Lieferdienst der Universitätsbibliothek Bern](#) bestellen

##### Kopienbestellung (Document Delivery)

Bitte beachten Sie: Es sind keine Scans ganzer Bücher gestattet.

Um diese Dienstleistung der Universitätsbibliothek Bern nutzen zu können, benötigen Sie eine [SWITCH edu-ID](#) und müssen sich mit dieser einmalig für die Nutzung von [SLSP](#) (Swiss Library Service Platform) registrieren haben.

[Mit edu-ID anmelden](#) [edu-ID erstellen / bei SLSP registrieren](#)

Der Lieferdienst der Universitätsbibliothek Bern ist die schnelle und kostengünstige Alternative zum Download des Artikels auf der Plattform des Verlags. Melden Sie sich mit Ihrer SWITCH edu-ID an.

Kosten: CHF 5.-

Max. 50 Seiten

#### Option 6 – Autor\*innen direkt via [ResearchGate](#) kontaktieren



Erstellen Sie sich ein kostenloses Konto im Forschungsnetzwerk ResearchGate. Manche PDFs lassen sich dann direkt herunterladen oder Sie können die Autor\*innen anfragen und um das PDF bitten.